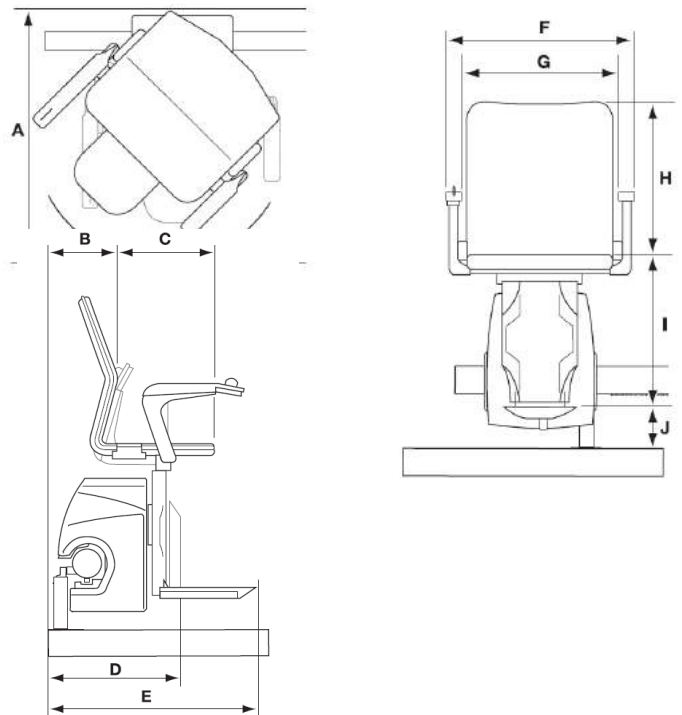


Siège sur escalier PRIMO – fiche technique

Siège Basic

Basic	Dimensions	
	Extérieur	Intérieur
A Rayon de pivotement minimal*	795-760mm	815-780mm
B Distance minimale entre mur et côté intérieur du dossier	190mm	210mm
C Profondeur de siège	310mm	310mm
D Largeur minimale plié au repose-pieds	430mm	450mm
E Largeur minimale ouverte au bord du repose-pieds	670mm	690mm
F Largeur extérieure des accoudoirs	575mm	575mm
G Largeur intérieure des accoudoirs	480mm	480mm
H Hauteur du dossier	415mm	415mm
I Hauteur du repose-pieds au siège	460mm	460mm
J Hauteur minimale du repose-pieds	125mm	125mm
Intrusion minimale du rail dans l'escalier	170mm	190mm
Limite maximale du poids	125kg	125kg

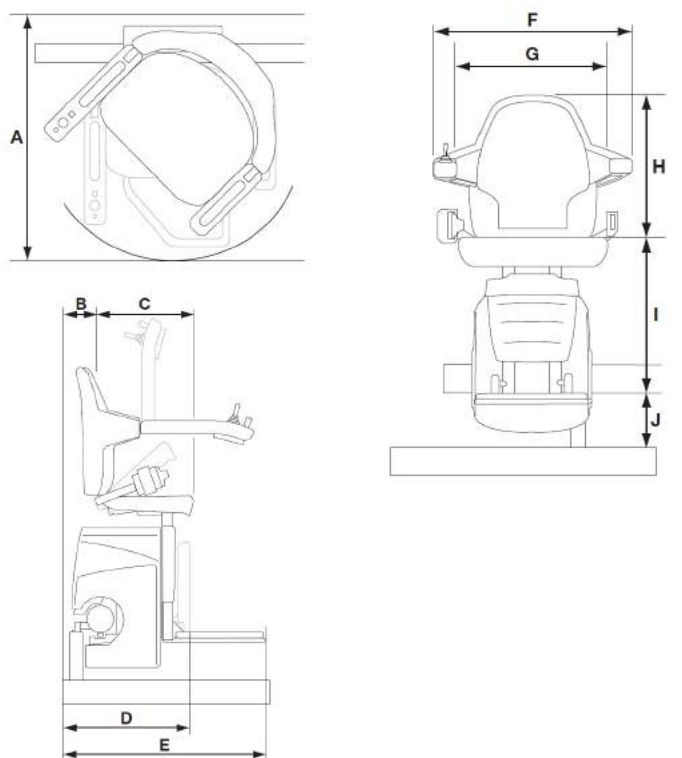
*Les dimensions peuvent varier en fonction de la position du siège



Siège Classic

Classic	Dimensions	
	Extérieur	Intérieur
A Rayon de pivotement minimal*	730-665mm	750-685mm
B Distance minimale entre mur et côté intérieur du dossier	105mm	125mm
C Profondeur de siège	370mm	370mm
D Largeur minimale plié au repose-pieds	420mm	440mm
E Largeur minimale ouverte au bord du repose-pieds	640mm	660mm
Repose-pieds élargi	610mm	630mm
F Largeur extérieure des accoudoirs	560mm	560mm
G Largeur intérieure des accoudoirs	440mm	440mm
H Hauteur du dossier	400mm	400mm
I Hauteur du repose-pieds au siège	475mm	475mm
J Hauteur minimale du repose-pieds	125mm	125mm
Intrusion minimale du rail dans l'escalier	170mm	190mm
Limite maximale du poids	125kg	125kg

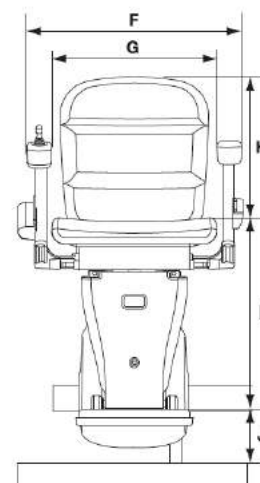
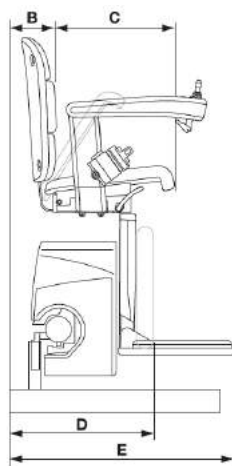
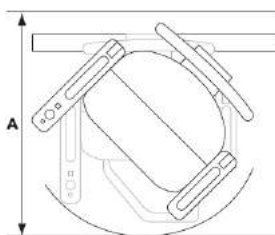
*Les dimensions peuvent varier en fonction de la position du siège



Siège Elegance

Elegance	Dimensions	
	Extérieur	Intérieur
A Rayon de pivotement minimal*	720-700mm	740-720mm
B Distance minimale entre mur et côté intérieur du dossier	110mm	130mm
C Profondeur de siège	380mm	380mm
D Largeur minimale plié au repose-pieds	420mm	440mm
E Largeur minimale ouverte au bord du repose-pieds Repose-pieds élargi	640mm	660mm
	610mm	630mm
F Largeur extérieure des accoudoirs	565-595mm	565-595mm
G Largeur intérieure des accoudoirs	435-465mm	435-465mm
H Hauteur du dossier	395-415mm	395-415mm
I Hauteur du repose-pieds au siège	490mm	490mm
J Hauteur minimale du repose-pieds	125mm	125mm
Intrusion minimale du rail dans l'escalier	170mm	190mm
Limite maximale du poids	125kg	125kg

*Les dimensions peuvent varier en fonction de la position du siège



Toutes les modifications de la spécification technique ou bien des dimensions réservées. L'offre du projet concret fait foi.